





羽田空港第2ターミナル新貸切バス乗場の

バス車両利用手順について




令和4年1月12日に現在使用している貸切バス乗場（P3—P4の間）が閉鎖となります。閉鎖に伴い、新貸切バス乗場を第2ターミナル2階（出発階）に設置いたしますので、新貸切バス乗場のバス車両利用手順をお示しします。

なお、お客様（添乗員様）は、空港に到着しましたら、必ずご利用のバス乗務員にご連絡をいただき当日の乗車場所の確認をお願いします。

【第2ターミナル新貸切バス乗場の利用手順】

- ① 第1ターミナル管制塔下の貸切バスプールに入場

- ② 飛行機到着時刻になりましたら、第1ターミナル貸切バス乗場に入場

- ③ 第1ターミナル貸切バス乗場入場後に係員が受付
*団体利用のバス車両が複数の場合、1台が入場し受付手続きを実施

- ④ 第1ターミナル貸切バス乗場 係員の指示で第2ターミナル新貸切バス乗場に移動
*移動の際、受付で受領した駐車場入場券は運転者が携帯すること

- ⑤ 第2ターミナル新貸切バス乗場にバス車両到着
*第2ターミナル新貸切バス乗場の係員に駐車場入場券を提示
*原則、10分以内でお客を乗車させ出発

【第1ターミナル貸切バス乗場（P1—P2の間）利用の場合の手順】

- ① 第1ターミナル管制塔下の貸切バスプールに入場

- ② 飛行機到着時刻になりましたら、第1ターミナル貸切バス乗場に入場

- ③ 第1ターミナル貸切バス乗場入場後に係員が受付

- ④ お客様到着、バスに乗車後速やかに出発
*貸切バス乗場での停車時間は、原則30分以内となります。

**団体利用のバス車両が7台以上の場合は、第1ターミナル貸切バス乗り場をご利用いただきます。また、6台以下の場合でも第2ターミナル新貸切バス乗場が混雑している場合は、お待ちいただくか、第1ターミナル貸切バス乗場を利用頂きます。
※2ターミナルから徒歩（地下連絡通路経由）で約10分かかります。**

○第2ターミナル貸切バス乗り場（P3とP4の間）は、空港アクセス鉄道整備工事のため、令和4年1月12日に閉鎖となります。

なお、第2ターミナル2階（出発階）に新たに貸切バス乗り場6バース分を設置することになりました。

○1月12日以降の利用方法は、以下のとおりです。なお、第3ターミナルはこれまでどおりご利用いただけます。

1 お客様を送る場合

第1または第2ターミナル2階のバス降車場を利用して下さい。

2 お客様を迎える場合の手順

(1) 貸切バスの受付・待機

① 貸切バスプールでは1時間以内の待機ができます。

② 受付は、当面、第1ターミナル貸切バス乗り場（以下「T1乗り場」）で行いますので、飛行機到着時間になったらT1乗り場に入場してください。なお、第2ターミナル貸切バス乗り場（第2ターミナル2階出発ロビー南側。以下「T2乗り場」）を利用するバス車両が複数の場合、1台がまとめて受付手続きを行うこともできます。

③ 係員に利用料金（1,500円）を支払い、必ず「入場券」と「領収書」を受け取って下さい。

④ 係員に利用する貸切バス乗り場を伝えて下さい。

(2) 貸切バス乗り場への移動・乗車

第1ターミナル到着のお客様は、T1乗り場での乗車です。

第2ターミナル到着のお客様については
・6台以下の台数の場合は、T2乗り場
・7台以上の台数の場合は、T1乗り場
で乗車いただきます。

① 飛行機到着時間になったら、T1乗り場に入場してください。（注：当面はT1乗り場で受付）

② 係員に駐車券を渡してください。T1乗り場での乗車時間は、30分以内です。お客様が乗車したら、速やかに出発してください。

③ T2乗り場を利用するバスは、係員の指示に従い、T2乗り場に移動して下さい。

④ T2乗り場で係員に駐車券を渡してください。乗車時間は原則10分以内です。乗車後、直ちに出発してください。

⑤ 乗車時間を経過した場合、状況によって、貸切バスプールに戻っていただくこともあります。

⑥ T1乗り場及びT2乗り場の両方の貸切バス乗り場を利用する場合は、1回・1時間以内に限り利用を認めますので、必ず係員から「移動用の入場券」を受け取ってから利用して下さい。ただし、2回以上・1時間を超える場合は、改めて、1. 受付及び待機（貸切バスプール）に戻って駐車料金を支払ってからご利用いただくこととなりますので、ご注意下さい。

【T2乗り場】（第2ターミナル2階出発ロビーの南側で、6台まで停まります。）

・ T2乗り場での乗車時間（停車時間）は、原則10分以内です。

・ 団体利用のバス車両が7台以上以上の場合、T1乗り場をご利用いただきます。また、6台以下の場合でも、T2乗り場が混雑している場合は、お待ちいただくか、若しくはT1乗り場をご利用いただきます。

・ 到着したお客様から連絡を受けた担当のバス乗務員の方は、集合を確認し、T1乗り場係員に伝えてください。T1乗り場係員が、T2乗り場の空き状況を確認して、移動を指示します。

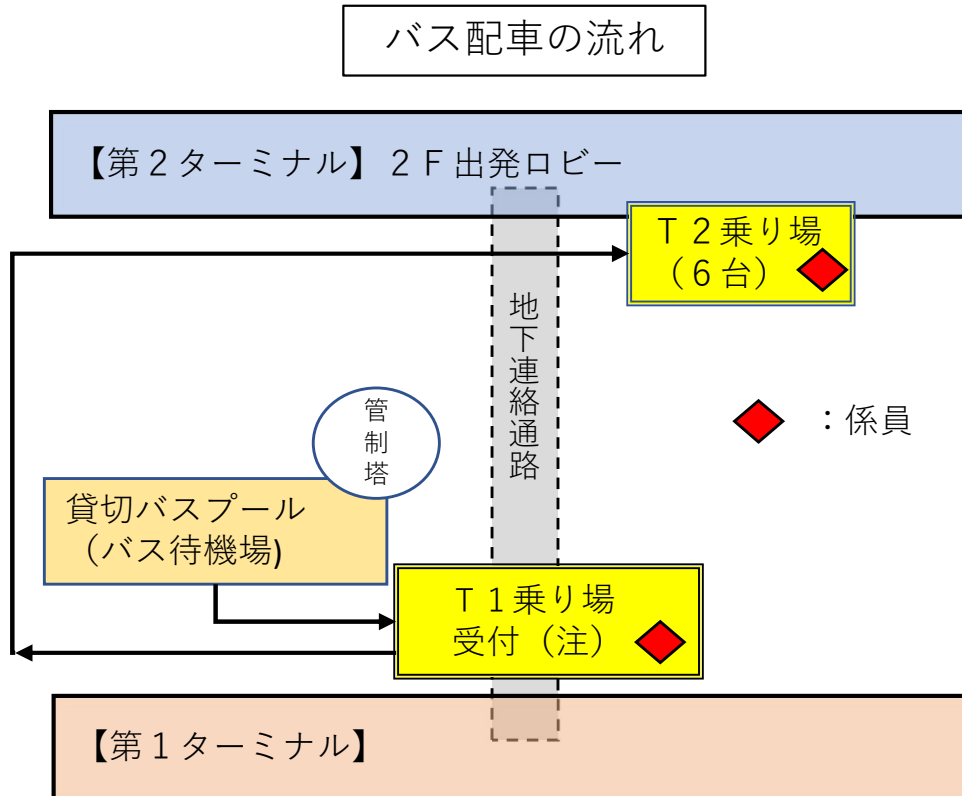
【T1乗り場】

・ T1乗り場での乗車時間は30分以内です。乗車時間を経過した場合、当日の状況によっては貸切バスプールに戻っていただくこともあります。

・ 第2ターミナルに到着の団体で、バス車両が7台以上の場合、T1乗り場をご利用いただきます。

・ 第2ターミナルから徒歩（地下連絡通路経由）で約10分かかります。

バス配車の流れ



【利用上の注意事項】

- 事前の予約は行っておりません。
- 利用料金
1時間30分以内（待機時間+乗車時間等）1,500円
貸切バスプールでの待機時間 1時間以内
- バスプールが縮小され、混雑が予想されますので、より多くの方にご利用頂くため、適時配車に努めてください。
- 当面、受付は、T1乗り場で行います。
- T2乗り場を利用する場合も、必ず受付を行ってください。受付を行っていない（入場券がない）場合は乗車できません。

（注）当面、受付はT 1乗り場で行います。

国内線

国内線(第1・2ターミナル)
国際線(第2ターミナルの一部)

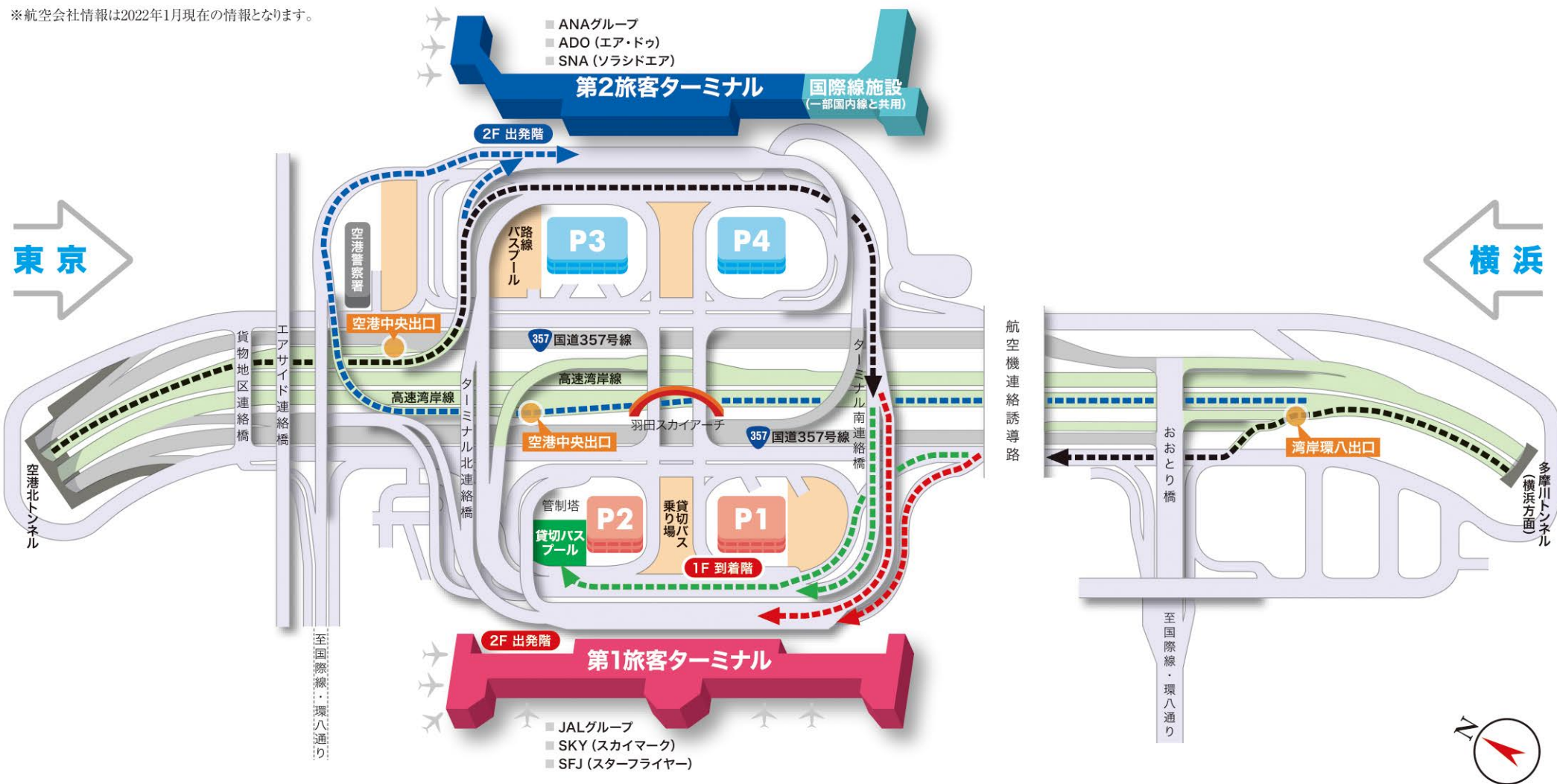
※航空会社情報は2022年1月現在の情報となります。

空港への
ルート

H A N E D A A C C E S S G U I D E

高速湾岸線 東京・横浜方面から

- 第1ターミナル(2F出発階) 降車場
- 第2ターミナル(2F出発階) 降車場
- 貸切バスプール



利用案内

- 1 事前の予約は行っていません。
- 2 お客様を送る場合、第1または第2ターミナル2Fのバス降車場を利用してください。
- 3 お客様を迎える場合は、始めに受付してください。

H A N E D A A C C E S S G U I D E

空港からの
帰途

貸切バスプールから

第1ターミナル
貸切バス乗り場
第2ターミナル
貸切バス乗り場

貸切バス乗り場から

高速湾岸線 東京方面
高速湾岸線 横浜方面

